

서울형 여행바우처 지원 증빙서류 제출 가이드라인

Ⅰ 거주지 및 연령

1. 증빙서류: 주민등록등본 또는 초본

2. 발급 유의사항

- ① 발급일: **모집 공고일(22.5.20) 이후** 발급본만 인정
- ② 현주소: 등본이 2장 이상일 경우, **2장 모두 스캔/촬영 후 제출**
- ③ 주민등록번호 뒤 6자리 비공개
 - ※ 노출 시 적격심사에 불이익이 존재하지 않으나, 개인정보 보호를 위해 비공개로 요청 드립니다.
- ④ **직인 포함 문서만 인정**

문서확인번호 : 1651-1228-5079-3130 1/1

이 등본은 세대별 주민등록표의 원본 내용과 동일함을 증명합니다.

당당자: 홍길동 전화: 02-820-2598

신청인: 홍길동

출발: 2022년 5월 20일

주민등록표 (등본)

서울특별시 동작구청장

세대주 성명(한자)	홍길동 (洪吉童)	세대구성 사유 및 일자
= 공 간 =		
주소	서울 동작구 동작대로45길 10	변동사유 2021-12-09 2021-12-09
= 공 간 =		
번호	세대주 성명(한자) 관계 주민등록번호	발생일 / 신고일 등록상태 변동사유
1	홍길동 (洪吉童) 000613-2*****	거주자
= 이 하 여 백 =		
= 공 간 =		
= 공 간 =		
= 공 간 =		
= 공 간 =		
= 공 간 =		
= 공 간 =		
= 공 간 =		

서울특별시 동작구청장

동작구청장인
장한규

※ 1. 본인이나 세대원은 정부24(www.gov.kr)에서 무인보 주민등록표를 인위하거나 교체받을 수 있습니다.

2. 정부24(www.gov.kr)에서 위 위장확인번호로 내용의 진위여부를 인위확인된 00명까지 확인할 수 있습니다.

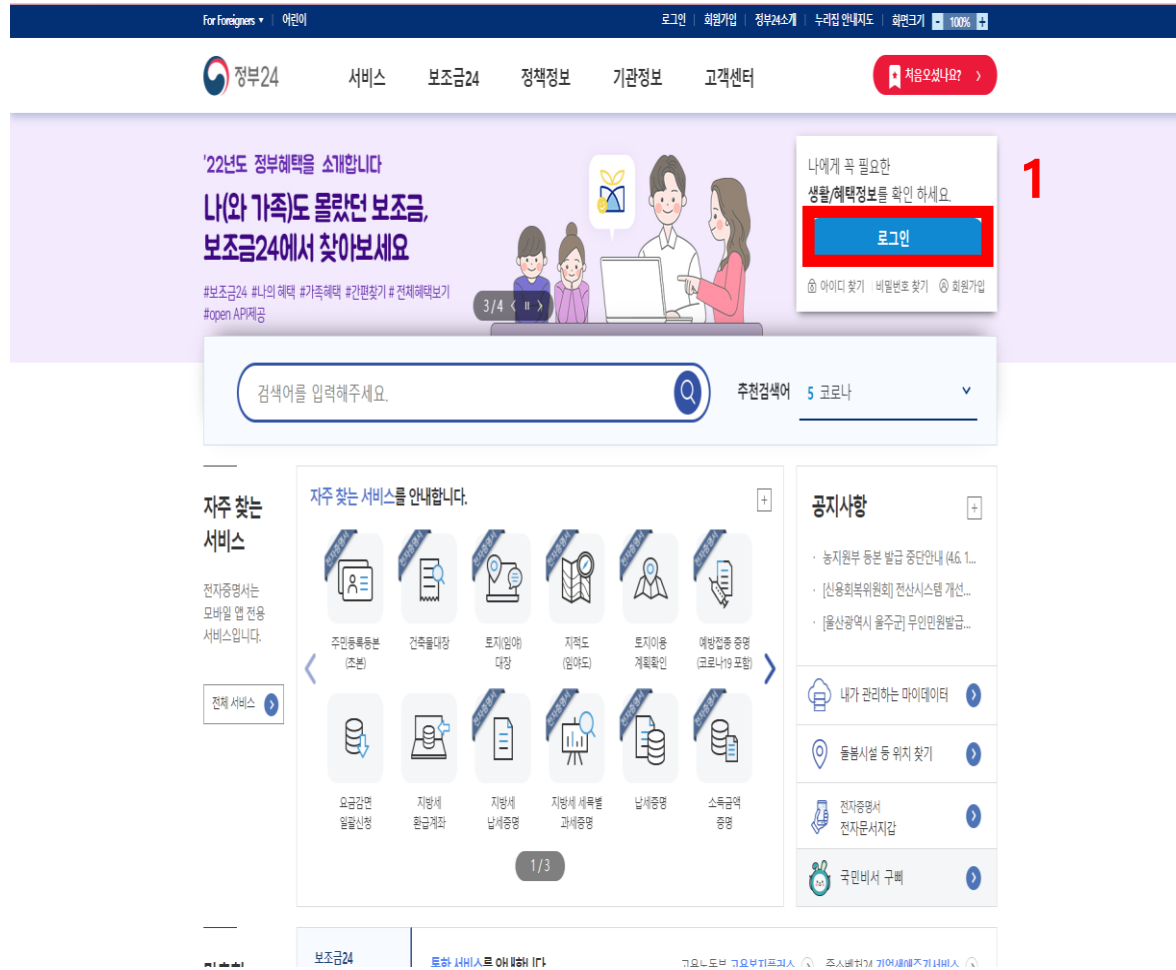
3. 직인 포함의 「생실업주체 등록제 운영에 관한 규정」에 따른 전자이미지인증을 인정하는 것으로 인증할 수 있고, 이 경우 직인의 위장은 적격 또는 불합격으로 할 수 있습니다.

4. 외국인 또는 외국국적보유는 주민등록번호가 아닌 외국인등록번호 또는 국내거소신고번호가 기재됩니다.

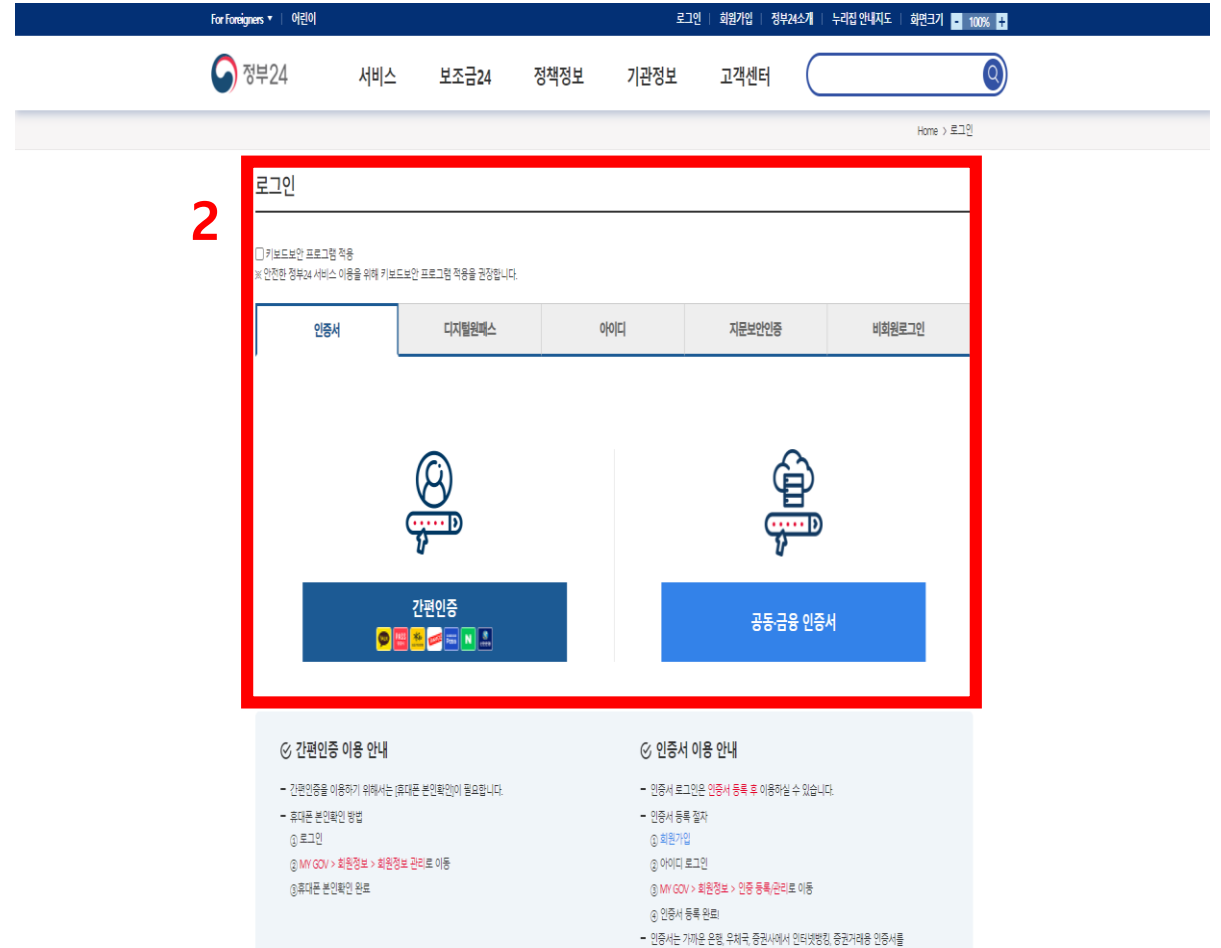
5. 정확한 가족관계는 주민등록표 등·초본상 세대구와의 관계가 아닌 가족관계증명서 등으로 확인하여야 합니다.

3. 발급방법

step1. 정부 24(<https://www.gov.kr/>) 접속 후 로그인



step2. 원하는 방법으로 로그인



step3. 로그인 후 주민등록등본(초본) 클릭

For Foreigners | 어린이 | 로그인 | 회원가입 | 정부24소개 | 누리집 안내지도 | 화면크기 | 100%

정부24 | 서비스 | 보조금24 | 정책정보 | 기관정보 | 고객센터 | [처음오셨나요?](#)

'22년도 정부혜택을 소개합니다
나(와 가족)도 몰랐던 보조금, 보조금24에서 찾아보세요
 #보조금24 #나의 혜택 #가족혜택 #간편찾기 #전체혜택보기 #open API제공

나에게 꼭 필요한 생활/혜택정보를 확인하세요
[로그인](#)
 아이디 찾기 | 비밀번호 찾기 | 회원가입

검색어를 입력해주세요. | 추천검색어 | 5 코로나

자주 찾는 서비스 3

자주 찾는 서비스를 안내합니다.

주민등록등본(초본) | 건축물대장 | 토지(임야)대장 | 지적도(임야도) | 토지이용계획확인 | 여왕합동 증명(코로나19 포함) | 요금금면/일괄신청 | 지방세 환급계좌 | 지방세 납세증명 | 지방세 세목별 과세증명 | 납세증명 | 소득금액 증명

공지사항

- 농지원부 등본 발급 중단안내 (4.6.1..)
- [신용회복위원회] 전산시스템 개선..
- [울산광역시 울주군] 무인민원발급..

내가 관리하는 마이데이터 | 돌봄시설 등 위치 찾기 | 전자증명서 전자문서지급 | 국민서비스 구별

보조금24 | 통합 서비스를 안내합니다. | 고용노동부 고용복지플러스 | 중소벤처24 기업생애주기서비스

step4. 발급 클릭

For Foreigners | 어린이 | My GOV | 로그인 | 정부24소개 | 누리집 안내지도 | 화면크기 | 100%

정부24 | 서비스 | 보조금24 | 정책정보 | 기관정보 | 고객센터

Home > 서비스

민원안내 및 신청

주민등록등본(초본)교부

신청항목	인터넷 항목	처리기간	즉시(문무시간 내 3시간)
수수료	1통(400원) / 이허관계인의 등초본교부는 500원 / 인터넷으로 발급받을 때는 무료임	신청서	주민등록표 열람 또는 등초본 교부신청서 교부 신청 위임장 (주민등록법 시행규칙: 별지서식 7, 7호외의 9호) ※ 신청서식은 법령의 마지막 조항 밑에 있습니다. 신청서생성시
구비서류	없음 (한인합조)	신청자격	본인 또는 대리인(순려인은 대리인 신청 불가)

4 [발급](#)

기본정보

- 이 민원은 주민등록표의 확인이 필요한 경우 본인이나 세대원 및 정당한 이해관계가 있는 자들이 주민등록표등본(초본)을 신청하는 민원 사무입니다.
 - ※ 내국인(외국인 제외)
 - ※ 인터넷 신청은 본인이 대해서만 가능합니다. 공동인증서로 본인 인증된 경우는 인터넷으로 무료로 발급받을 수 있고, 우편(유료)으로도 발급받을 수 있습니다. 본인 인증되지 않은 경우는 거주지 읍면동이 방문하거나 우편으로 신청 발급받을 수 있습니다.
 - ※ 민원 접수처에 관해 궁금하신 것은 시군구 또는 읍면동에 문의하시기 바랍니다.

접수 및 처리기관(영문시)

접수 | 시군구 | 읍면동

처리 | 시군구 | 읍면동

비로그인

전자증명서 안내 | 프로그램 설치 확인 | 발급표인쇄 | 모바일 이용안내 | 주민등록발급 | 자주보는 질문

민원 조회 Best

- 주민등록표등본(초본)
- 전입신고
- 지방세 세목별 과세증명
- 영향영양서 발급
- 토지임야대장열람등본
- 토지이용계획확인서 신청
- 지적도순야도열람등본교부신청
- 건축물대장등본발급신청

홍보영상

국민 정부24를 말한다. 국민이 말하는 정부24의 편리한 점을 동영상으로 확인하세요.

공동인증서 안내

step5. 선택발급 체크하고 민원신청하기 클릭

발급형태를 선택해 주세요.

발급
 선택발급 5

표시할 정보를 선택해 주세요.

과거의 주소 변동 사항
 세대 구성 정보
 세대 구성원 정보
 주민등록번호 뒷자리
 ▶ 표시할 정보에 체크 하지 않아야 주민번호 뒷자리가 가려짐

수령방법을 선택해 주세요.

민원신청하기

취소

민원신청 문의
민원신청 방법에 대해서 궁금하십니까?
[처리기관 전화번호 검색하기](#)

신청하시는 민원에 대한 제도가 궁금하십니까?
문의전화번호
행정안전부 지방자치분과실 지방행정정책관 주민과

불편 및 개선사항에 대한 의견을 남겨주세요.

바꾸가기

step6. 문서출력 클릭

For Foreigners 어려운 MyGov 로그아웃 정부24소개 누리집 안내지도 회원크기 100%

정부24 서비스 보조금24 정책정보 기관정보 고객센터

[Home](#) > [MyGov](#) > [나의 서비스](#) > [서비스신청내역](#)

MyGov

나의 서비스

- 서비스 신청내역
- 온라인 상담내역
- 원불정보조회
- 서비스 바꾸니
- 임시저장 서비스
- 이벤트 참여 내역
- 나의 생활정보
- 온종일 오픈 신청내역

회원정보

- 회원정보 관리
- 회원탈퇴
- 인증등록/관리
- 복합인증관리

내가 받을 혜택이 궁금하다면?

보조금24

서비스 신청내역

온라인 신청내역
재차제출 및 기관제출(순산)
재차제출 및 기관제출(순산)
장구접수내역

※ 3일 이전의 신청내용은 검색기간을 입력한 후 확인하시기 바랍니다.

기간별 검색
2022
4
12
부터
2022
4
15
까지
검색

민원접수번호(신청일)	민원사유명	부수	처리상태	고부기간	연락처	추가신청
20220415-13156788 (2022년 4월 15일)	주민등록보통분과부	6	문서출력	서울특별시 동대문구 동성로 1인 참여결과	02-800-1279	
2021110-07631624 (2022년 4월 15일)	주민등록보통분과부	1	문서출력	서울특별시 동대문구 동성로 1인 참여결과	02-800-1279	

1

유의사항

※ 공공장소에서 사용하신 이후에는 개인정보 보호를 위해 모든 브라우저를 닫아 주시기 바랍니다.

문서출력

- 문서출력 후 기간인증 장이 반복되는 경우 고객센터 > 자주묻는 질문(FAQ) > 인증/카드관리로 참고해 주시기 바랍니다.
- 자주묻는 질문(FAQ) - 인증 페이지 [신신티 바로가기](#) >

전입신고

- 처리상태가 '세탁확인' 인 경우 진행상태는 미접수이며, 세탁확인 일자 이후 해당 읍면동에 접수 처리가 됩니다.
- 온라인 세탁확인 일자: [장부30](#) > [서비스](#) > [사실/진위확인](#) > 세탁확인 메뉴에서 인증서를 통한 인증

2 고용형태

0. 증빙서류

<비정규직>

- ① 재직증명서 + 근로계약서(계약기간이 명시된 서류)
- ② 건강보험자격득실확인서(직장가입자 구분 명시 필수) + 근로계약서(계약기간 명시된 서류)

[대체 가능 서류]

- 경력증명서, 국민연금 가입자 가입증명서, 일용근로내역서, 자활근로참여확인서

[입증 불가 서류]

- 무기계약직, 가입자 건강·장기요양보험료 납부확인서 등 계약만료일이 정해지지 않은 근로계약서

<특수형태근로종사자 또는 플랫폼노동 종사자>

- ① 계약기간이 모집공고일(2022.5.20)을 포함하는 계약서
- ② 모집공고일(2022.5.20) 현재 재직증임을 확인할 수 있는 증빙서류 및 6개월 내 근로 내역

[증빙 서류 예시]

- 업무위탁계약서, 도급계약서, 용역계약서, 위촉계약서, 위수탁계약서, 재직증명서, 근로확인증명서, 강의약정서, 강사위촉 결과통지서 등 특수형태근로종사자임을 증명하는 서류

1-1 증빙서류: 재직증명서

1-2 발급 유의사항

① 주민등록번호 뒤 6자리 비공개

※ 노출 시 적격심사에 불이익이 존재하지 않으나,
개인정보 보호를 위해 비공개로 요청 드립니다.

② '계약직', '아르바이트' 등 비정규직임을 명시

③ 근로계약기간 명시: **모집 공고일(22.5.20) 포함**

④ 발급일: **모집 공고일(22.5.20) 이후** 발급본만 인정

⑤ **직인 포함 문서만 인정**


재 직 증 명 서

No : 2022 - 1237

성 명	홍길동	주민등록번호	000613-2*****	①
주 소				
소 속		직 급	계약직	②
재 직 기 간	2022-02-28 ~ 현재	담 당 업 무		③
제 출 처		응 도		

위와 같이 재직을 증명합니다.

④ 2022년 5월 20일

대표이사  ⑤

2-1. 증빙서류: 건강보험자격득실확인서

2-2. 발급 유의사항

① 성명과 주민등록번호 뒤 6자리 비공개

※ 노출 시 적격심사에 불이익이 존재하지 않으나,
개인정보 보호를 위해 비공개로 요청 드립니다.

② 자격상실일이 포함되어 있지 않아야 함.

※ 지역가입자는 인정 불가

③ 발급일: **모집 공고일(22.5.20) 이후** 발급본만 인정

④ **직인 포함 문서만** 인정

1 / 1

www.nhis.or.kr

발급번호 : G202204280115637

건강보험자격득실확인서

① 확인청구자	성명	주민등록번호		
	홍길동	000613-2*****		

자격득실확인내역

No	가입자구분	사업장명칭	자격취득일	자격상실일
② 1	직장가입자	재단법인서울관광재단	2022.02.28	
		이하여백		

건강보험 자격득실내역을 위와 같이 확인합니다.

③ 2022.05.20

국민건강보험공단 이사장 ④

※ 이 확인서의 취득일·상실일은 실제의 사업장 입사일·퇴직일과 다를 수 있습니다.
 ※ 이 확인서는 국민건강보험공단 인터넷 홈페이지(www.nhis.or.kr) 및 모바일앱(The건강보험)에서 직접 발급이 가능합니다.
 ※ 이 확인서는 건강보험 자격확인용이므로 다른 용도(제직증명용, 경력증명용, 대출용 등)로 사용 시 공단에 법적인 책임이 없음을 알려드립니다.

2-3. 발급방법

step1. 국민건강보험공단(<https://www.nhis.or.kr/>) 접속 후 로그인 클릭

The screenshot shows the NHIS website homepage. At the top right, there is a navigation menu with '로그인' (Login) highlighted by a red box and the number '1'. Below the navigation menu, there is a search bar and a main content area with a banner for '2022년 한국의료페널조사 실시' (2022 National Medical Panel Survey). Below the banner, there is a '방문자별 맞춤 메뉴' (Personalized menu by visitor) section with various service icons. At the bottom, there is a banner that says '안녕하세요 공단홈페이지 방문을 환영합니다.' (Hello, welcome to the NHIS homepage).

step2. 원하는 방법으로 로그인

The screenshot shows the NHIS login page. On the left, there is a '회원서비스' (Member Service) menu with '로그인' (Login) selected. On the right, there is a '로그인' (Login) section with a red box around it and the number '2'. Below the '로그인' section, there are two main options: '처음 오셨나요?' (Are you new?) and '로그인' (Login). The '로그인' option is highlighted with a red box. Below the '로그인' option, there are several login methods: '간편인증 (민간인증)' (Quick authentication (Private authentication)), '공동인증서' (Public certificate), and '공동인증서연계' (Public certificate connection). At the bottom, there is a footer that says '개인정보보호를 위해 정보 입력 시 가상 키보드 및 키보드 보안 프로그램설치를 권장합니다. (선택사항)' (We recommend installing a virtual keyboard and keyboard security program to protect your personal information. (Optional)).

2-3. 발급방법

step3. 자격득실 확인서 발급 클릭

h-well 국민건강보험

민원여기요 건강IN 정책센터 국민과함께 공단요모조모

무엇을 찾고 계시나요?

한국 건강노화 코호트 기반조사

자세히 보기 >

2 / 14 < || >

방문자별 맞춤 메뉴

개인 사업장

3 자격득실 확인서 발급

환급금 조회/신청

보험료 조회/납부

본인부담 상환액조회

보험료 계산기

재난적의료비 지원안내

건강검진 대상조회

가족 건강관리

민원 서식자료실

2 / 2 ||

2021년도 국가건강검진 2022년 6월까지 연장 방법 안내

https://www.h-well.or.kr/hbs/minwon/ko/lea020401.do

step4. 조회조건에 '직장가입자'로 선택하고 조회 클릭 후 내역 확인

개인민원 자격득실확인서

본인의 자격득실확인서를 발급받을 수 있는 서비스입니다.
자격득실확인서란, 가입자 또는 가입자였던 자의 건강보험자격득실 내역을 확인하는 증명서입니다.

알려드립니다

- 주민등록번호 또는 성명이 변경된 경우 이전자료는 확인되지 않으므로 가까운 지사에 문의하시기 바랍니다.
- 개인정보를 타인에게 매매 또는 양도하여 관련정보가 악용되는 사례가 발생하지 않도록 철저히 관리하시기 바랍니다.
- 타인명의도용과 같은 부정한 방법으로 개인정보를 침해 또는 누설하는 경우 관련법에 의해 처벌 받습니다. (정보통신망이용촉진 및 정보보호 등에 관한 법률)
- 일일 발급 횟수는 20회로 제한되어 있습니다. 20회 초과시 고객센터 또는 지사 방문을 통해 발급 받으시기 바랍니다.

조회

조회

자격득실내역

3-1. 증빙서류: 근로계약서

3-2. 발급 유의사항

① 근로계약기간 명시: **모집 공고일(22.5.20) 포함**

② 본인 및 대표자 서명 혹은 직인 포함

표준근로계약서(기간의 정함이 있는 경우)

_____ (이하 "사업주"라 함)과(와) _____ (이하 "근로자"라 함)은 다음과 같이 근로계약을 체결한다.

- ① 1. 근로계약기간 : 2022년 1월 1일부터 2022년 12월 31일까지
2. 근무 장소 :
3. 업무의 내용 :
4. 소청근로시간 : ___시___분부터 ___시___분까지 (휴게시간 : 시 분~ 시 분)
5. 근무일/휴일 : 매주 ___일(또는 매일단위)근무, 주휴일 매주 ___요일
6. 임금
 - 월(일, 시간)급 : _____ 원
 - 상여급 : 있음 () _____ 원, 없음 () _____ 원
 - 기타급여(채수당 등) : 있음 () _____ 원, 없음 () _____ 원
 - 임금지급일 : 매월(매주 또는 매일) _____ 일(휴일의 경우는 전일 지급)
 - 지급방법 : 근로자에게 직접지급(_____), 근로자 명의 예금통장에 입금()
7. 연차유급휴가
 - 연차유급휴가는 근로기준법에서 정하는 바에 따라 부여함
8. 사회보험 적용여부(해당란에 체크)
 - 고용보험 산재보험 국민연금 건강보험
9. 근로계약서 교부
 - 사업주는 근로계약을 체결함과 동시에 본 계약서를 사본하여 근로자의 교부 요구와 관계없이 근로자에게 교부함(근로기준법 제17조 이행)
10. 근로계약, 취업규칙 등의 성실한 이행의무
 - 사업주와 근로자는 각자가 근로계약, 취업규칙, 단체협약을 지키고 성실하게 이행하여야 함
11. 기 타
 - 이 계약에 정함이 없는 사항은 근로기준법령에 의함

②

	년	월	일	
(사업주) 사업체명 :				(전화 : _____)
주 소 :				
대 표 자 :				(서명)
(근로자) 주 소 :				
연 락 처 :				
성 명 :				(서명)

3 소득증빙

1-1. 증빙서류: 소득금액증명

1-2. 발급 유의사항

① 주민등록번호 뒤 6자리 비공개

※ 노출 시 적격심사에 불이익이 존재하지 않으나,
개인정보 보호를 위해 비공개로 요청 드립니다.

② 합계: 소득금액증명이 2장 이상일 경우, 마지막장에
합계가 기재되어 있기 때문에 **2장 모두 스캔/촬영 후 제출**

③ 발급일: **모집 공고일(22.5.20) 이후** 발급본만 인정

④ 직인 포함 문서만 인정

(1 / 1)

국세청
nls.00.kr

발급번호	소득금액증명		처리기간
6756-302-5292-078	<input type="checkbox"/> 종합소득세 신고차용 <input type="checkbox"/> 연말정산한 사업소득차용 <input checked="" type="checkbox"/> 근로소득차용 <input type="checkbox"/> 연말정산한 연금소득차용		즉시
주소	서울특별시 성동구 *****		
성명	홍길동	① 주민등록번호	000813-2*****
소득구분	원천징수의무자	소득금액 (과세대상금액)	총결정세액
귀속연도	법인명(상호) 사업자등록번호		
근로소득 연말정산	서울관광재단	1,919,360	0
2018	245-82-00220		
임용근로소득(국세청 제출)	서울관광재단	1,996,000	0
2018	2458200220 외		
② 합계=>		3,915,360	0
(납세자가 선택한 증명 귀속연도 : 2018. - 2018.) 위와 같이 증명합니다.			
※ 위 내용은 발급일 현재 상황으로서 추후 변경될 수 있습니다.			
		③ 2022년 5월 20일	④
		성동세무서	(인)
접수번호	100247567996	○ 소득금액내용 - 종합소득세 신고차 : 종합소득금액(결정소득금액) ※ 이월결산금액을 공제하지 않은 금액임 - 연말정산 근로소득자 : 과세대상금액 - 연말정산 사업소득자 : 당해연도 소득금액(사업소득금액) - 임용근로소득자 : 원천징수의무자가 소득세법 제164조의 규정에 의하여 제출한 임용근로소득지급명세서의 총지급액(과세소득) - 연말정산 연금소득자 : 당해연도 소득금액(연금소득금액)	
담당부서	민원봉사실		
담당자	허준		
연락처	02-103-4887		

국세청
National Tax Service

• 본 증명의 위·변조 여부는 발급일로부터 90일 이내 「국세청 홈택스(www.hometax.go.kr) 또는 모바일 홈택스 > 민원증명(증명발급) > 민원증명 원본확인」에서 발급번호로 확인이 가능합니다.
(공문서를 위·변조하거나 행사한 자는 10년 이하의 징역에 처할 수 있습니다.)

• 본 증명은 무인민원발급장구를 통해 발급된 증명이며, 국세청 홈택스를 통해서도 발급 받을 수 있습니다.

[3010000420190513-8416-13:31:43]

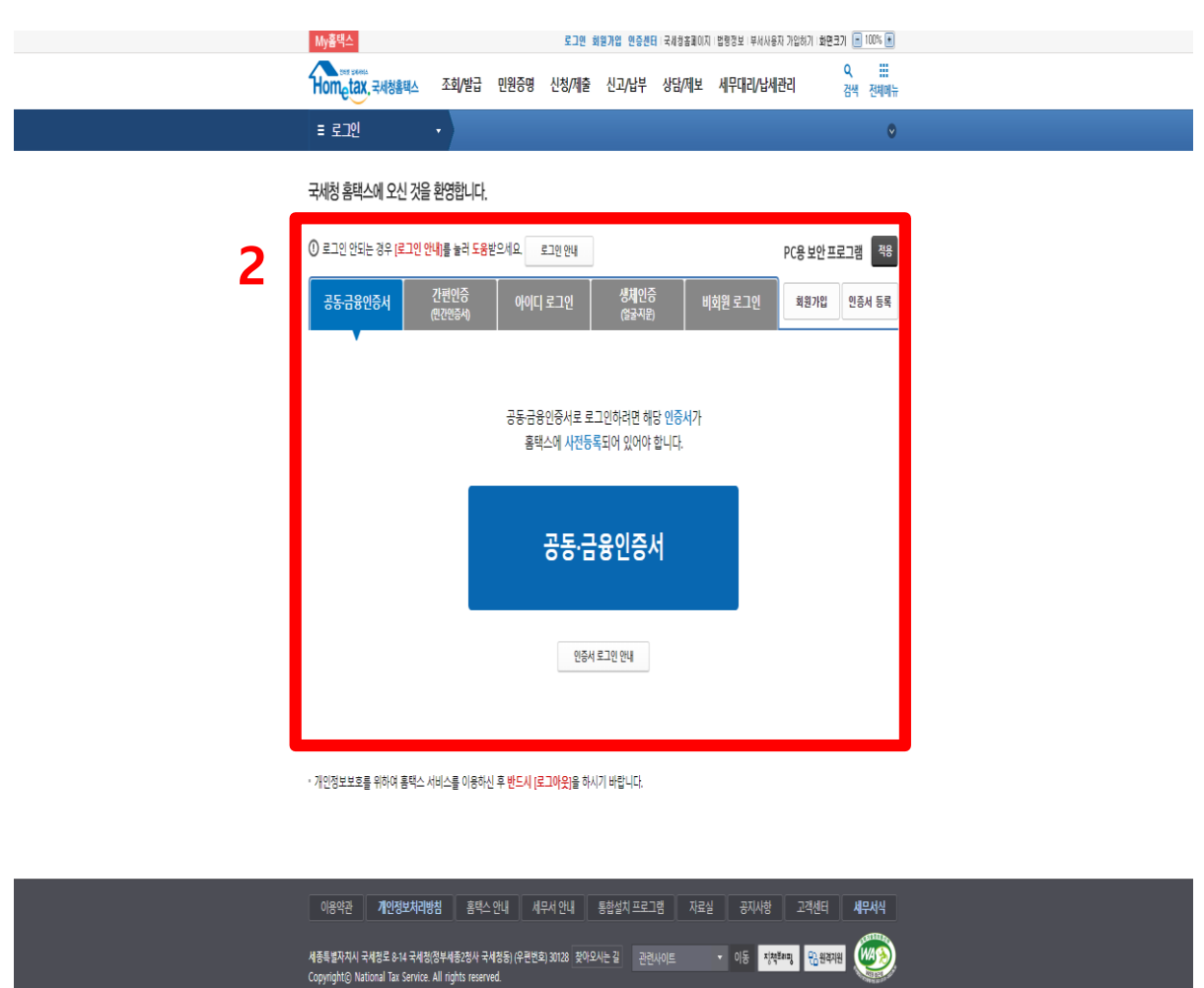
무인민원발급장구용

1-3. 발급방법

step1. 국세청 홈택스(<https://www.hometax.go.kr/>) 접속 후 로그인 클릭



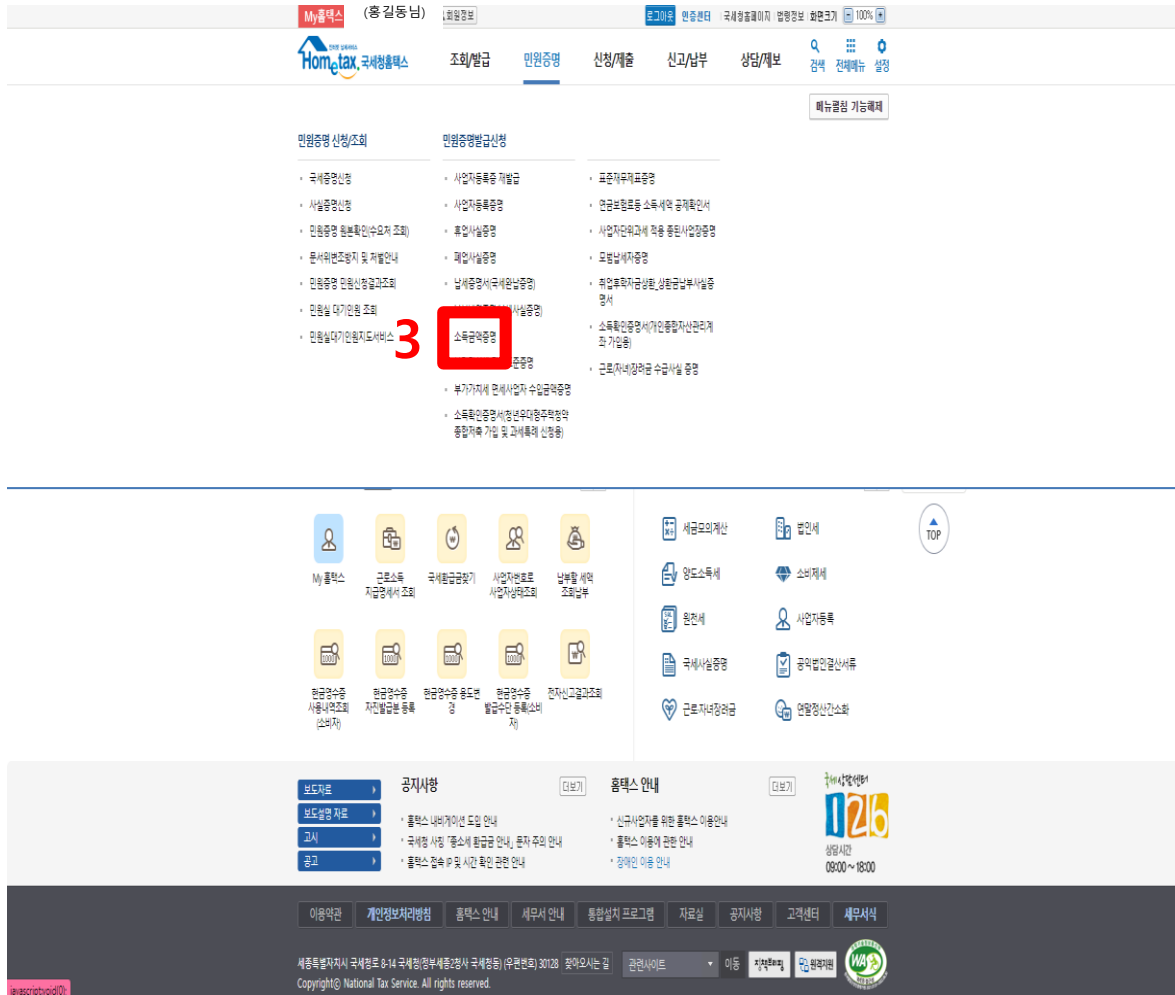
step2. 원하는 방법으로 로그인



1-3. 발급방법

step3. 민원증명에서 소득금액증명 클릭

step4. '신청내용'에서 해당사항 클릭 후 신청하기 클릭 후 프린트 발급



2-1. 증빙서류: 사실증명원


2-2. 발급 유의사항

① 주민등록번호 뒤 6자리 비공개


※ 노출 시 적격심사에 불이익이 존재하지 않으나,
개인정보 보호를 위해 비공개로 요청 드립니다.





② 발급일: **모집 공고일(22.5.20) 이후** 발급본만 인정

③ **직인 포함 문서만** 인정



1 / 1

발급번호	사실증명		처리기간
1277-581-0982-672			즉시
성명(대표자)	홍길동	상호(법인명)	
주민(법인)등록번호	000613-2*****	사업자등록번호	
주소지/사업장			
증명받고자 하는 내용	<p>위 납세자는 발급일 현재 2018년 귀속 종합소득세 신고사실이 없고, 근로(사업, 연금, 종교인)소득으로 연말정산하여 제출된 사실이 없습니다. (소득유무와는 무관한 증명입니다.) 단, 기타소득취급명세서상 지급총액 231,000원 제출된 사실이 있습니다.</p>		
<p>위와 같이 증명합니다.</p> <p>※ 위 내용은 발급일 현재 상황으로서 추후 변경될 수 있습니다.</p>			
접수번호	501833275061	<p>2022년 5월 20일</p> <p>동작세무서장</p>	
담당부서	민원봉사실		
담당자	강은실		
연락처	02-840-9225		

* 본 증명의 위·변조 여부는 발급일로부터 90일 이내 「국세청 홈택스(www.hometax.go.kr) 또는 모바일 홈택스 > 민원증명(증명발급) > 민원증명 원본확인」에서 발급번호로 확인, 또는 문서 하단의 바코드로 확인이 가능합니다. (공문서를 위·변조하거나 행사한 자는 10년 이하의 징역에 처할 수 있습니다.)
 * 본 증명은 홈택스(www.hometax.go.kr)에서 대민 온라인 서비스를 통해 발급된 증명서입니다.

4 열람용 문서 저장방법

1. 열람용 문서에서 PDF저장방법

→ 발급번호 클릭 후 인쇄버튼 클릭

The image shows a web browser window displaying a tax document and a table of document records. The document is a '소득금액증명' (Income Tax Statement) for the year 2021, issued by the Dongjak Tax Office. The document number is 2022-05-10 09:07:49. The document is displayed in a PDF viewer, and a red box highlights the print button (인쇄) in the top right corner. The table below the document shows a list of documents, with the first row highlighted in red, indicating the document being viewed. The table columns include '처리상태' (Processing Status), '검수일시' (Check Date), '발급수량' (Number of Copies Issued), '발급번호' (Issuance Number), '증명신청 IP주소' (Statement Request IP Address), and '비고' (Remarks).

처리상태	검수일시	발급수량	발급번호	증명신청 IP주소	비고
처리완료	2022-05-10 09:07:49	2/1	[Red Box]		1급

The document itself contains the following information:

- 발급번호: 2022-05-10 09:07:49
- 소득금액증명
- 처리기간: 무 시
- 주소: 동작동 10길 10
- 부인등록번호: [Redacted]
- 소득구분: 원천징수의무자
- 귀속연도: 2021
- 합계=> 0
- 발급일자: 2022년 5월 10일
- 발급장소: 동작세무서장

1. 열람용 문서에서 PDF저장방법

→ PDF로 저장 설정 후 저장버튼 클릭, 파일 이름 입력 후 저장

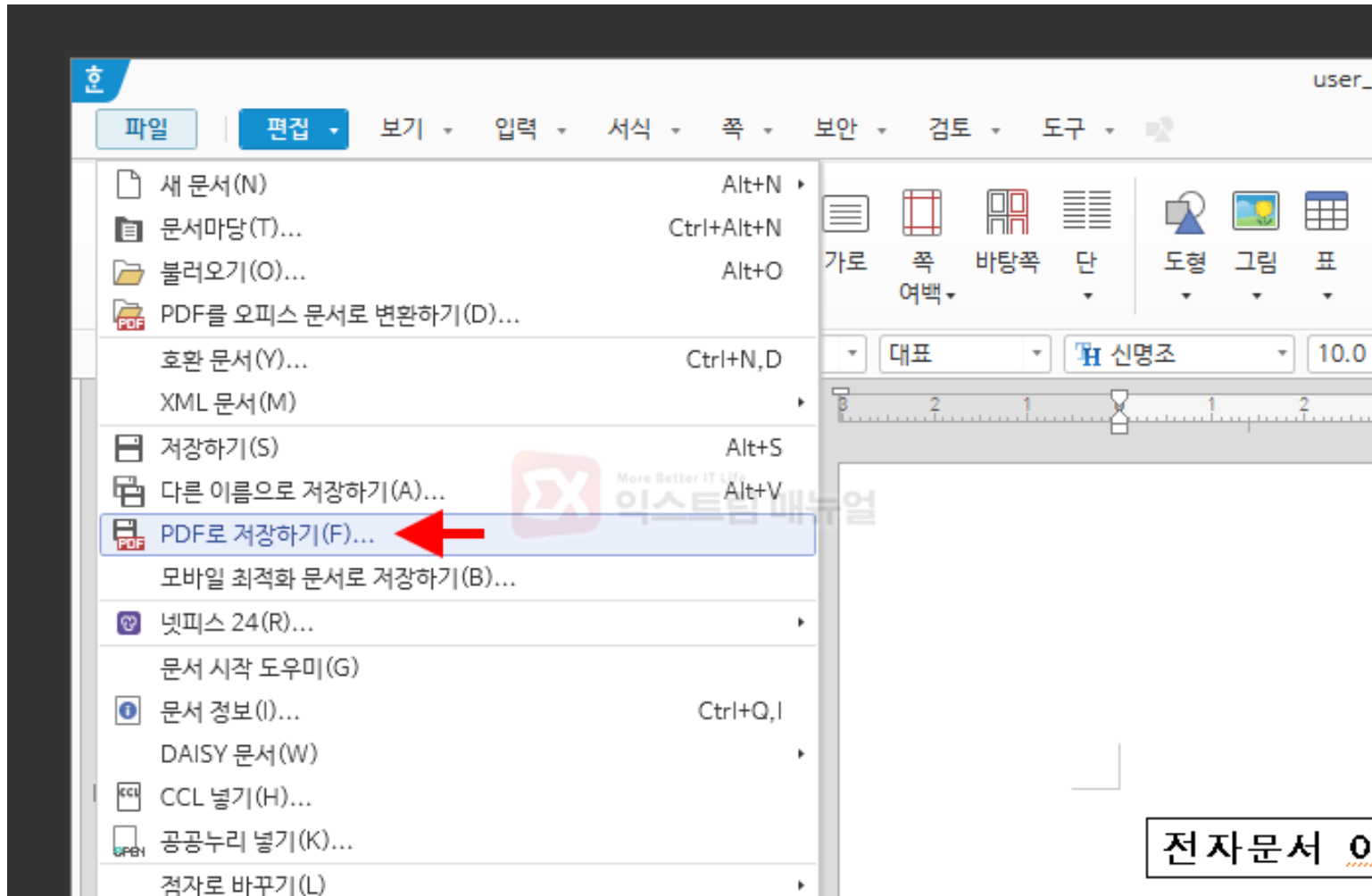
3 PDF로 저장

4 열람용 문서 pdf저장법

5 저장

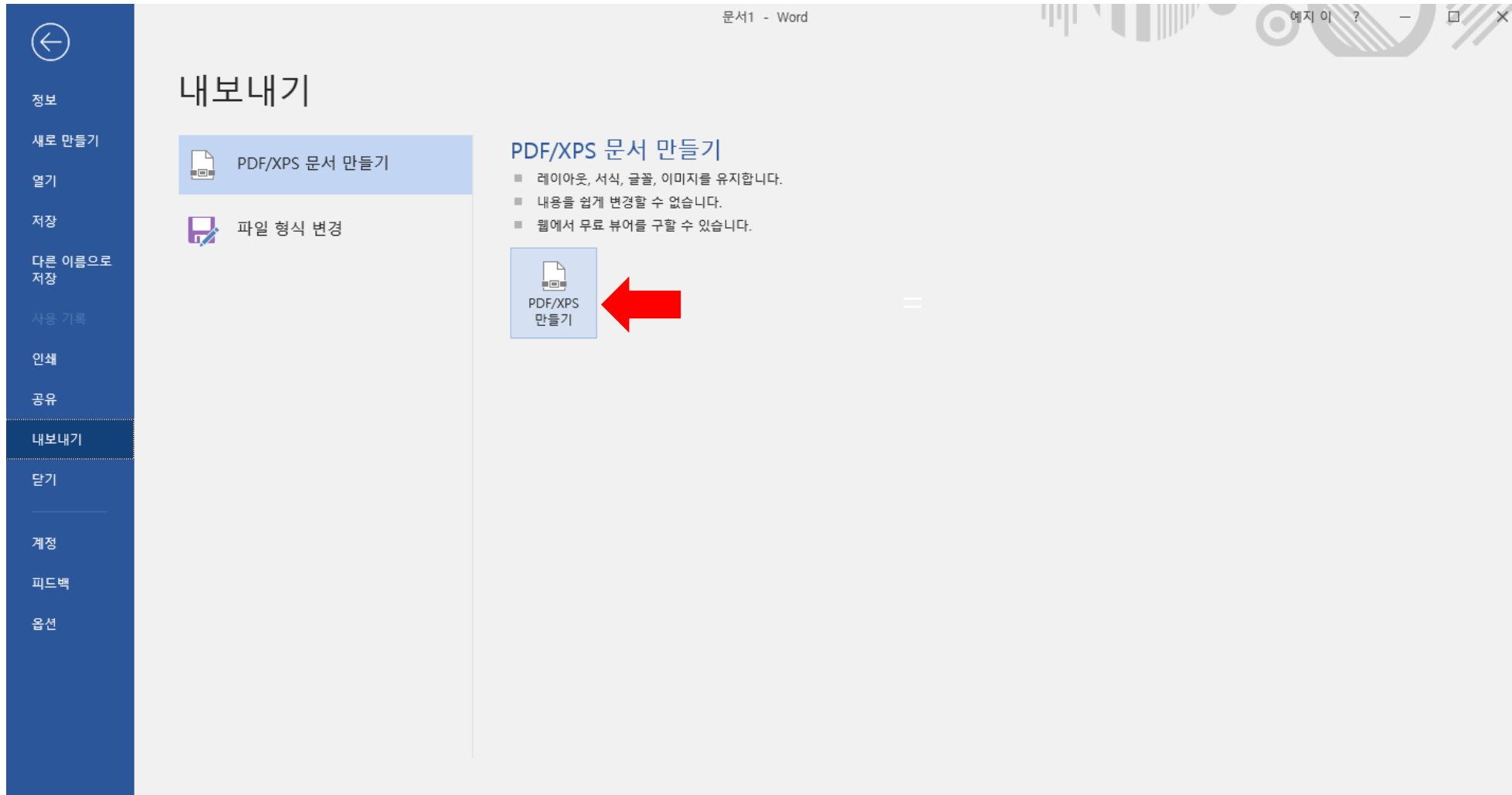
2. 한글 뷰어에서 HWP파일 PDF로 변환하기

→ HWP 문서를 연 다음 파일 > PDF로 저장하기를 선택해 변환하기



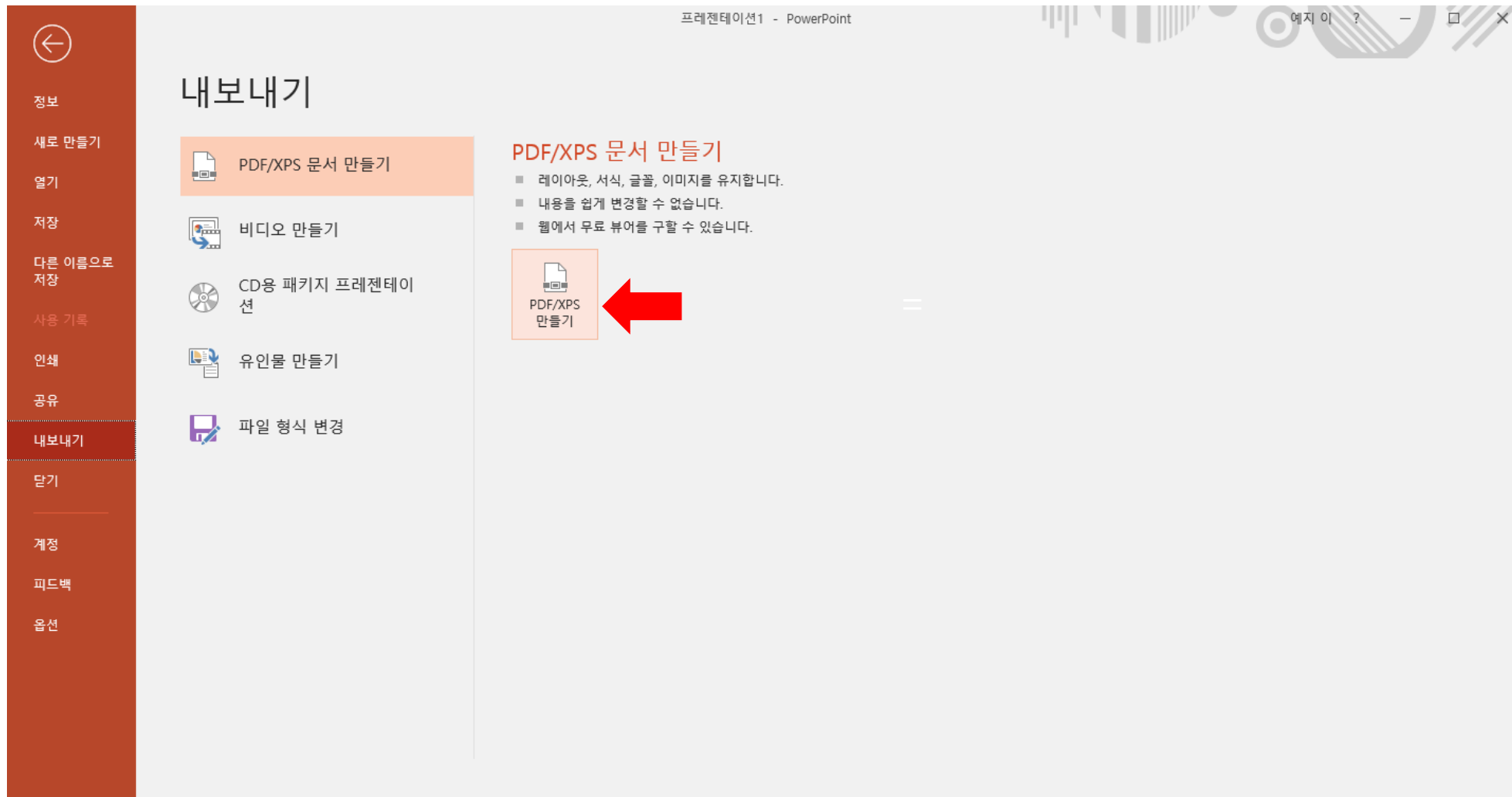
3. WORD에서 PDF로 변환하기

→ WORD 문서를 연 다음 파일 > 내보내기 > PDF/XPS 문서 만들기를 선택해 저장



4. PPT에서 PDF로 변환하기

→ PPT 문서를 연 다음 파일 > 내보내기 > PDF/XPS 문서 만들기를 선택해 저장





서울관광재단
SEOUL TOURISM ORGANIZATION